



Wäschetrockenring



DER WÄSCHETROCKENRING BESTEHT AUS ACHT AUFHÄNGBÄNDERN UND EINEM TROCKENRING.



FÄDELN SIE DEN T-HAKEN DURCH DAS KNOPFLOCHBAND AN DER RAUCHABZUGSÖFFNUNG ODER UM DAS BAND, DAS ZUR ZELTSPITZE HINAUF GEHT.



BEFESTIGEN SIE T-HAKEN UND O-RING MITEINANDER.



VERFAHREN SIE EBENSOWEISE MIT DEM UNTEREN ENDE DES BANDES. KVARTS HAT KEINE SOLCHEN BEFESTIGUNGEN.



ZIEHEN SIE DAS BAND AN.




JETZT HABEN SIE ACHT HALTERUNGEN FÜR DEN TROCKENRING.



ENTFALTEN SIE DEN RING, UND STECKEN SIE DIE RINGTEILE INEINANDER.



SCHLIEßEN SIE DEN RING UM DIE MITTELSTANGE.



HÄNGEN SIE DEN RING MIT HILFE DER T-HAKEN UND O-RINGE AUF.

